






КОНГРЕСС-ЦЕНТР ПЕРВОГО МГМУ ИМ. И.М. СЕЧЕНОВА, МОСКВА, УЛ. ТРУБЕЦКАЯ, Д.8

14 ДЕКАБРЯ	Зал «Да Винчи»	Зал «Хаунсфилд»	Зал «Допплер»	Зал «Блюмгарт»	Зал «Мониш»	Зал «Лотербур»	Выставка
9.00-10.30	СЕССИЯ «Черепно-мозговые нервы»	СОВЕЩАНИЕ «Референс-центры лучевой диагностики: основа для скри- нинга и ранней диагностики онкологических заболеваний»	МАСТЕР-КЛАСС «УЗД заболеваний слюнных желез»	СЕССИЯ «РНД и РНТ в диагностике и лечении заболеваний щитовидной железы и паращитовидных желез»	СЕССИЯ ДЛЯ РЕНТГЕНОЛАБОРАНТОВ «Технологии проведения исследований при травмах головного мозга»		-
10.30-10.45	Перерыв						
10.45-12.15	Пленарная сессия						ЛЕКТОРИЙ: сердечно-легочная реанимация
12.15-12.45	Перерыв						
12.45-14.15	СЕССИЯ «Многоочаговое поражение белого вещества: гид по выживанию»	МАСТЕР-КЛАСС «КТ гортани»	МАСТЕР-КЛАСС «Нейросонография»	СЕССИЯ «Методы ядерной медицины при сосудистых заболеваниях и травмах головного мозга и черепа»	СЕССИЯ ДЛЯ РЕНТГЕНОЛАБОРАНТОВ «Технологии проведения исследова- ний при сосудистой патологии и острых состояниях»	ДИСКУССИОННАЯ СЕССИЯ «Регуляторные аспекты ядерной медицины из первых уст»	
14.15-15.15	Обед						
		Ланч-симпозиум «Компьютерная томография в диагностике патологий височной кости»*					Вопросы аппликатуру: что не так с моим протоколом?
15.15-16.45	СЕССИЯ «Паттерны изменений ликвор-содержащих пространств»	ШКОЛА «МР-перфузия в нейроонкологии: пошаговая инструкция»	СЕССИЯ «УЗД артерий головы и шеи»	СЕССИЯ «Ядерная медицина в диагностике злокачественных новообразований и нейродегенеративных заболева- ний головного мозга»	СЕССИЯ ДЛЯ РЕНТГЕНОЛАБОРАНТОВ «Что должен знать каждый о техно- логиях проведения исследований в ПЭТ и ОФЭКТ-отделениях»	МАСТЕР-КЛАСС «Дифференциальный диагноз в педиатрии» 	
16.45-17.00	Перерыв						
17.00-18.00	Коктейль						

КОНГРЕСС-ЦЕНТР ПЕРВОГО МГМУ ИМ. И.М. СЕЧЕНОВА, МОСКВА, УЛ. ТРУБЕЦКАЯ, Д.8

15 ДЕКАБРЯ	Зал «Да Винчи»	Зал «Хаунсфилд»	Зал «Допплер»	Зал «Блюмгарт»	Зал «Мониш»	Зал «Лотербур»	Выставка
8.30-9.50							9.00-9.50 Завтрак с ESNR
10.00-11.30	СЕССИЯ «Интракраниальные опухоли: подход к дифференциальному диагнозу»	СЕССИЯ «Лучевая диагностика заболеваний ЛОР-органов и мягких тканей шеи у детей» 	МАСТЕР-КЛАСС «Брахиоцефальные артерии с контрастным усилением»	ПЛЕНАРНАЯ СЕССИЯ Семинара Сервисных Служб		ШКОЛА «Аневризмы интракраниальных артерий: командный подход»	
11.30-12.00	Перерыв						ЛЕКТОРИЙ: сердечно-легочная реанимация
12.00-13.30	СЕССИЯ «Топический подход в дифференциальной нейрорадиологии»	ШКОЛА «Тугоухость: что хочет знать клиницист»	МАСТЕР-КЛАСС «УЗИ глаза»	МАСТЕР-КЛАСС «Подсчет референсных доз»	СЕССИЯ «Сервис»	МАСТЕР-КЛАСС «Патология позвоночника у детей» 	
13.30-14.30	Обед						ЛЕКТОРИЙ: неотложная помощь при реакциях на введение контрастного препарата: точка зрения реаниматолога
14.30-16.00	ФОРСАЖ-СЕССИЯ «Вся соль»	КРУГЛЫЙ СТОЛ «Современные проблемы диагностики и лечения фармакорезистентной эпилепсии у детей» 	СЕССИЯ «УЗИ щитовидной железы»	МАСТЕР-КЛАСС для руководителей клиник и отделений лучевой диагностики ДЗМ	СЕССИЯ «Радиационная безопасность»	ШКОЛА «Ранняя диагностика ишемического инсульта» (совместно с Шамаловым Н.А.)	
16.00-16.30	Перерыв						Лекторий
16.30-18.00	СЕССИЯ «Сосудистая патология: помимо инсультов»	СЕССИЯ «Заболевания белого вещества у детей» 	МАСТЕР-КЛАСС «Паращитовидные железы»	МАСТЕР-КЛАСС для инженеров	СЕССИЯ «Контроль качества работы оборудования»	МАСТЕР-КЛАСС «Дифференциальная диагностика поражений спинного мозга»	
18.00-18.15	Перерыв						
18.15-19.00	Собрание членов МРО POPP, лотерея						