






КОНГРЕСС-ЦЕНТР ПЕРВОГО МГМУ ИМ. И.М. СЕЧЕНОВА, МОСКВА, УЛ. ТРУБЕЦКАЯ, Д.8

14 ДЕКАБРЯ	Зал «Да Винчи»	Зал «Хаунсфилд»	Зал «Доплер»	Зал «Блюмгарт»	Зал «Мониш»	Зал «Лотербур»	Выставка
9.00-10.30	СЕССИЯ «Черепно-мозговые нервы»	СОВЕЩАНИЕ «Референс-центры лучевой диагностики: основа для скрининга и ранней диагностики онкологиче- ских заболеваний»	МАСТЕР-КЛАСС «УЗД заболеваний слюнных желез»	СЕССИЯ «РНД и РНТ в диагностике и лечении заболеваний щитовидной железы и парашитовидных желез»	СЕССИЯ ДЛЯ РЕНТГЕНОЛАБОРАНТОВ «Технологии проведения исследований при травмах головного мозга»		-
10.30-10.45	Перерыв						Лекторий: снижение дозы при КТ
10.45-12.15	Пленарная сессия						
12.15-12.45	Перерыв						
12.45-14.15	СЕССИЯ «Многоочаговое поражение белого вещества: гид по выживанию»	МАСТЕР-КЛАСС «КТ гортани» (предварительно)	МАСТЕР-КЛАСС «Нейросонография (на симуляторе ШЭЛЛ)»	СЕССИЯ «Методы ядерной медицины при сосудистых заболеваниях и травмах головного мозга и черепа»	СЕССИЯ ДЛЯ РЕНТГЕНОЛАБОРАНТОВ «Технологии проведения исследо- ваний при сосудистой патологии и острых состояниях»	ДИСКУССИОННАЯ СЕССИЯ «Регуляторные аспекты ядерной медицины из первых уст»	
	Обед (lunch-симпозиумы)						
14.15-15.15			Ланч-симпозиум «УЗИ в режиме серой шкалы: диагностика и оценка эффективности лечения верхнечелюстного синусита»				Вопросы аппликатору: что не так с моим протоколом?
15.15-16.45	СЕССИЯ «Паттерны изменений ликвор-содержащих пространств»	ШКОЛА «МР-перфузия в нейроонкологии: пошаговая инструкция»	СЕССИЯ «УЗД артерий головы и шеи»	СЕССИЯ «Ядерная медицина в диагностике злокачественных новообразо- ваний и нейродегенеративных заболеваний головного мозга»	СЕССИЯ ДЛЯ РЕНТГЕНОЛАБОРАНТОВ «Что должен знать каждый о тех- нологиях проведения исследова- ний в ПЭТ и ОФЭКТ-отделениях»	МАСТЕР-КЛАСС «Патология позвоночника у детей» 	
16.45-17.00	Перерыв						
17.00-18.00	Коктейль						

КОНГРЕСС-ЦЕНТР ПЕРВОГО МГМУ ИМ. И.М. СЕЧЕНОВА, МОСКВА, УЛ. ТРУБЕЦКАЯ, Д.8

15 ДЕКАБРЯ	Зал «Да Винчи»	Зал «Хаунсфилд»	Зал «Доплер»	Зал «Блумгарт»	Зал «Мониш»	Зал «Лотербур»	Выставка
8.30-9.50							9.00-9.50 Завтрак с ESNR
10.00-11.30	СЕССИЯ «Интракраниальные опухоли: подход к дифференциальному диагнозу»	СЕССИЯ  «Лучевая диагностика заболеваний ЛОР-органов и мягких тканей шеи у детей»	МАСТЕР-КЛАСС «Брахиоцефальные артерии с контрастным усилением»	ПЛЕНАРНАЯ СЕССИЯ		ШКОЛА «Аневризмы интракраниальных артерий: командный подход»	
11.30-12.00	Перерыв						Лекторий: искусственный интеллект
12.00-13.30	СЕССИЯ «Топический подход в дифференциальной нейрорадиологии»	ШКОЛА «Тугоухость: что хочет знать клиницист»	МАСТЕР-КЛАСС «УЗИ глаза»	МАСТЕР-КЛАСС «Подсчет референсных доз»	СЕССИЯ «Сервис»	МАСТЕР-КЛАСС «Дифференциальный диагноз в педиатрии» (предварительно) 	
13.30-14.30	Обед						Лекторий
14.30-16.00	ФОРСАЖ-СЕССИЯ «Вся соль»	КРУГЛЫЙ СТОЛ  «Современные проблемы диагностики и лечения фарма резистентной эпи- лепсии у детей»	СЕССИЯ «УЗИ щитовидной железы»	МАСТЕР-КЛАСС для руководителей клиник и отделений лучевой диагностики ДЗМ	СЕССИЯ «Радиационная безопасность»	ШКОЛА «Ранняя диагностика ишемического инсульта» (совместно с Шамаловым Н.А.)	
16.00-16.30	Перерыв						Лекторий
16.30-18.00	СЕССИЯ «Сосудистая патология: помимо инсультов»	СЕССИЯ  «Заболевания белого вещества у детей»	МАСТЕР-КЛАСС «Паращитовидные железы»	МАСТЕР-КЛАСС для инженеров	СЕССИЯ «Контроль качества работы оборудования»	МАСТЕР-КЛАСС «Дифференциальная диагности- ка поражений спинного мозга»	
18.00-18.15	Перерыв						
18.15-19.00	Собрание членов МРО POPP, лотерея						